

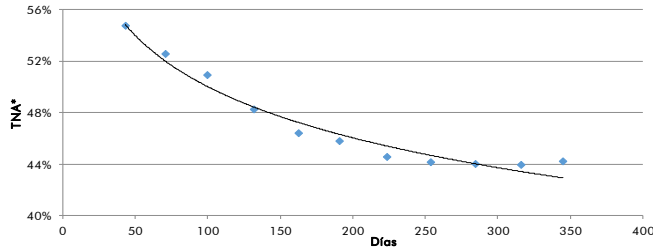
## Informe Rofex

19/12/2018

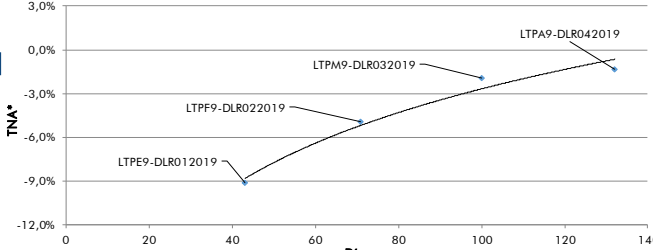
ARS BGN Currecy 19/12/18

Valor hoy	38,3676								
POSICION	Vto.	Plazo	TC	Var. TC	Tasa Imp.	Vol.*	% V.	Int. Ab.*	% I. A.
DLR122018	28/12/2018	9	38,940	1,49%	60,50%	342	40%	1.000	32%
DLR012019	31/01/2019	43	40,840	6,44%	54,70%	198	23%	1.035	33%
DLR022019	28/02/2019	71	42,290	10,22%	52,56%	73	9%	407	13%
DLR032019	29/03/2019	100	43,720	13,95%	50,92%	100	12%	303	10%
DLR042019	30/04/2019	132	45,060	17,44%	48,23%	95	11%	192	6%
DLR052019	31/05/2019	163	46,310	20,70%	46,35%	29	3%	95	3%
DLR062019	28/06/2019	191	47,550	23,93%	45,74%	12	1%	49	2%
DLR072019	31/07/2019	224	48,850	27,32%	44,52%	0	0%	49	2%
DLR082019	30/08/2019	254	50,150	30,71%	44,13%	0	0%	16	1%
DLR092019	30/09/2019	285	51,550	34,36%	44,00%	0	0%	7	0%
DLR102019	31/10/2019	316	52,950	38,01%	43,90%	0	0%	0	0%
DLR112019	29/11/2019	345	54,400	41,79%	44,21%	0	0%	5	0%
* en miles						850		3.158	

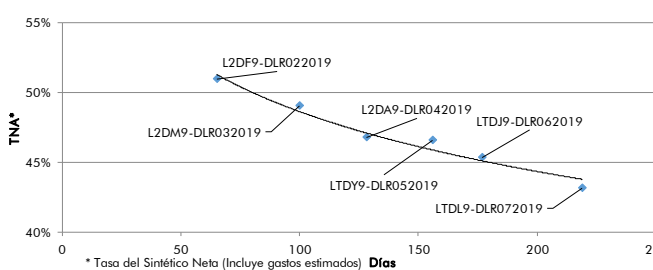
Tasas Implícitas - Valor Hoy



Sintético USD (Lecaps + Futuro de Dólar)



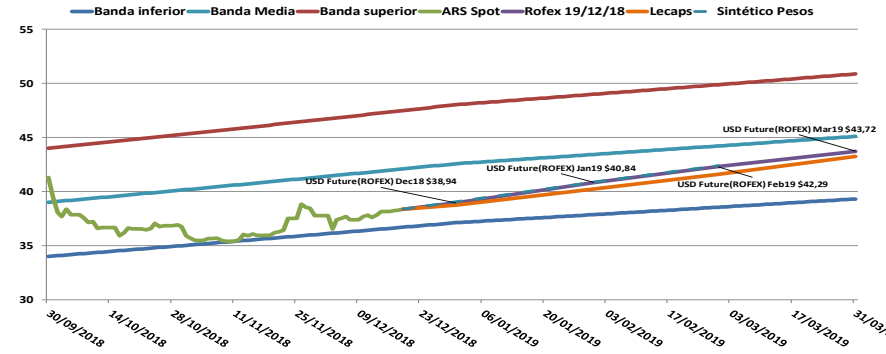
Sintético \$ (Letes USD - Vta Futuro USD)



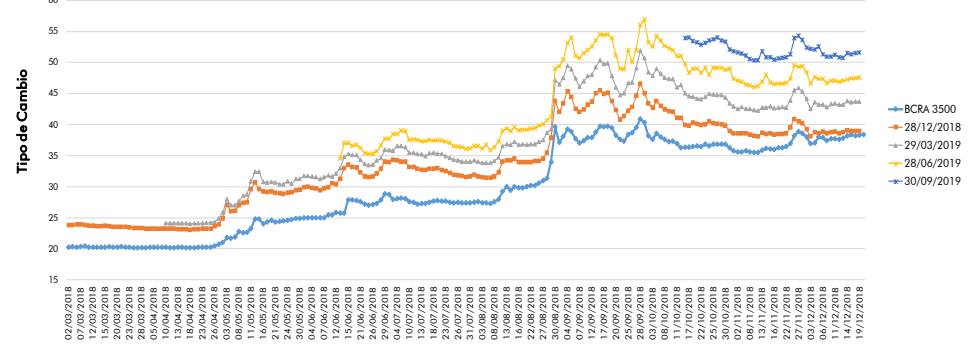
\* Tasa del Sintético Neto (Incluye gastos estimados) Días

Sintético USD	Plazo	TEA*	TNA
LTPF9-DLR012019	43	-14,45%	-15,60%
LTPF9-DLR022019	71	-8,76%	-9,17%
LTPM9-DLR032019	100	-4,85%	-4,97%
LTPA9-DLR042019	132	-1,92%	-1,94%
LTPY9-DLR052019	163	-1,31%	-1,32%

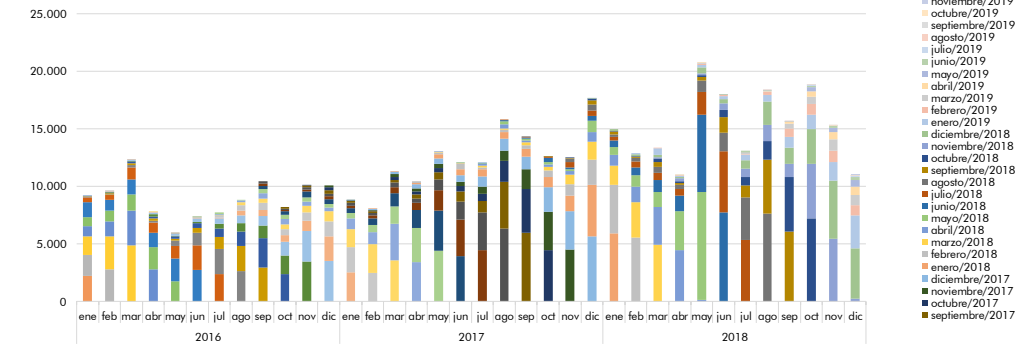
Sintético \$	Plazo	TNA
L2DF9-DLR022019	65	50,99%
L2DM9-DLR032019	100	49,04%
L2DA9-DLR042019	128	46,77%
LTDY9-DLR052019	156	46,61%
LTDJ9-DLR062019	177	45,37%
LTDL9-DLR072019	219	43,16%



Evolución Futuros Rofex - Dólar BCRA3500



Volumen mensual operado de Futuros Rofex Dólar BCRA3500 (en miles)



El presente documento ha sido realizado por Argenfunds S.A. con fines estrictamente informativos. No debe ser tomado como una invitación a suscribir cuotas ni como una oferta de compra o venta de valores. El documento se ha realizado con fuentes de información consideradas confiables, pero la empresa no puede garantizar la exactitud de las mismas. Los fondos comunes de inversión están sometidos a variaciones en los precios de los activos que pueden afectar su rendimiento. Los rendimientos pasados de los fondos comunes de inversión no garantizan el desempeño futuro de los mismos. Las inversiones en cuotas partes del Fondo no constituyen depósitos en Banco Macro S.A. a los fines de la Ley de Entidades Financieras ni cuentan con ninguna de las garantías que tales depósitos a la vista o a plazo puedan gozar de acuerdo con la legislación y reglamentación aplicables en materia de depósitos en entidades financieras. Asimismo, Banco Macro S.A. se encuentra impedida por normas del Banco Central de la República Argentina de asumir, tácita o expresamente, compromiso alguno en cuanto al mantenimiento, en cualquier momento, del valor del capital invertido, al rendimiento, al valor del rescate de la cuota partes o al otorgamiento de liquidez a tal fin. Gráficos de Elaboración propia. Fuentes Bloomberg y Borsar.